




zippie®
Explore your world!



Salsa

Explore

your world



Zippie Salsa M

Tracción Central

Gracias a su base con Tracción Central, Zippie Salsa M ofrece unas dimensiones compactas y un radio de giro muy reducido, con una unidad de asiento multiajustable que crece con el niño.



Excelente maniobrabilidad en interiores

- **Conducción más intuitiva** y sencilla
- Radio de giro muy reducido (sólo 67 cm)
- **Anchura total de sólo 60 cm**, para facilitar el acceso a través de puertas estrechas
- Altura de asiento al suelo muy baja para un mejor acceso a mesas (Altura mínima de 40 cm con basculación manual 0°)

Rendimiento en exteriores

El diseño especial de la base con **suspensión** ofrece una **conducción más suave** incluso en terrenos irregulares.

- La configuración standard de la silla permite superar **bordillos de hasta 7 cm**
- Velocidad 6 km/h (10 km/h opcional)
- **Baterías de Gel de 55 Amp**
- Testada para el transporte en vehículos
- Ruedas delanteras de 7", centrales de 13" y traseras de 6"
- Luces (opcional)

Colores de armazón*: rojo, amarillo y azul.

*Los reposapiés son siempre en color negro.

Zippie Salsa M Azul con asiento y respaldo Pro Seating (opcional)



Zippie Salsa

Tracción Trasera

Gracias a su potencia y a su base con ruedas de grandes dimensiones, Zippie Salsa proporciona un gran rendimiento en terrenos irregulares. Con asiento ajustable en anchura y profundidad para adaptarse al crecimiento del niño.



Rendimiento en exteriores

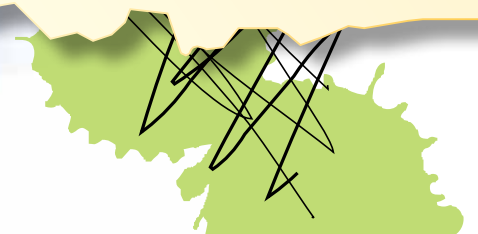
- **Baterías de gel de 60 Amp** para una mayor autonomía
- **Ruedas delanteras de 9" y traseras de 14"** (ruedas de 8" y 12" opcionales)
- **Suspensión ajustable** en las ruedas motrices
- Testada para el transporte en vehículos
- Velocidad 6 km/h (10 km/h opcional)
- Luces (opcional)

Movilidad en interiores

Además la **base es muy compacta** por lo que puede ser perfectamente utilizada también en interiores

- **Anchura total de 58 cm** (con ruedas de 12") y de 61 cm (con ruedas de 14") para acceder a través de puertas estrechas
- Altura de asiento al suelo muy baja para un mejor acceso a mesas (Altura mínima de 37 cm con basculación manual a 0° y ruedas traseras de 14"; 36 cm con 12")

Colores de armazón: gris plata, azul brillante y verde manzana brillante.






Ajustable al crecimiento

La unidad de asiento de la Salsa/Salsa M es totalmente ajustable en anchura y profundidad, para poder así adaptar la silla al crecimiento del niño. Además se pueden regular: la altura y longitud de los reposabrazos, el ángulo de asiento, y la altura y ángulo del respaldo.

- Asiento multiajustable, fácilmente regulable en anchura y profundidad de 30 a 40 cm
- Asiento y respaldo Comfort Pro Seating opcional para un mayor confort y soporte postural
- Posibilidad de instalar Jay u otros sistemas de asiento gracias al diseño especial de la base sólida
- Amplia gama de opciones y accesorios disponible para conseguir una funcionalidad y confort a medida del niño: luces e indicadores, reposacabezas, espejo retrovisor, mesa-bandeja abatible...



Mesa-bandeja abatible y extraíble (opcional)



Base sólida preparada para la instalación de Jay u otros sistemas de asiento



Soportes laterales abatibles, disponibles con asiento Pro Seating (opcional)



Hangers a 90°, abatibles y desmontables



Reposapiés central con plataforma abatible y ajustable en ángulo



Reposabrazos y reposapiés abatibles de serie para facilitar las transferencias.

Amplia gama de opciones eléctricas



Opciones eléctricas disponibles en Zippie Salsa y Zippie Salsa M

- Basculación de asiento (de 0° a 30° ó de -5 a 25°)
- Elevación y basculación de asiento (elevación de 30 cm y basculación de 0° a 30°)
- Respaldo reclinable eléctrico (de 0° a 30°)
- Mandos R-Net
- Reposapiés elevables manualmente

Modularidad

- Gracias a su composición modular, las opciones eléctricas pueden seleccionarse en el momento de compra de la silla o añadirse a posteriori, según el niño las vaya necesitando.
- Opciones eléctricas 100% intercambiables entre las 2 bases: Tracción Central y Tracción Trasera.

Electrónica avanzada

- **Mando VR-2 como standard (hasta 2 opciones eléctricas)**
 - Caja de control de 70 Amp ó 90 Amp
 - Mando VR2 para Luces e Indicadores (opcional)
 - Mando para usuario y acompañante (opcional)
- **Mando R-net opcional (para más de 2 opciones eléctricas)**
 - Preparado para futuras opciones, sin reprogramar
 - Permite controlar hasta 6 actuadores desde el mismo mando (con el módulo auxiliar)
 - Caja de control de 90 Amp
 - Opción de controlar el PC con el joystick a través de Bluetooth®
 - Mando para usuario y acompañante (opcional)
 - Pantalla a color LCD opcional
 - Pantalla Omni



Especificaciones técnicas



Ajustes de la unidad de asiento

Profundidad de asiento:	Ajustable 30 a 40 cm (en incrementos de 2 cm)
Anchura de asiento:	Ajustable 30 a 40 cm (en incrementos de 2 cm)
Altura de asiento al suelo:	36 a 48 cm (en función de la base y módulos seleccionados)
Ángulo de asiento:	Ajustable. 0°, 3°, 6°, 9°

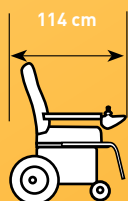
Altura de respaldo:	Ajustable. 38.5; 41 y 43.5 cm
Ángulo de respaldo:	Ajustable -4°, 0°, 4°, 8°, 12°, 16°
Longitud del reposabrazos:	Ajustable de 23.5 a 30 cm
Altura del reposabrazos:	Ajustable de 17 a 27.5 cm

Salsa

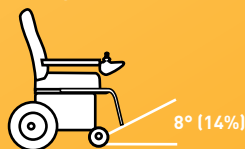
Anchura total



Longitud total con reposapiés



Pendiente Máx. de seguridad



Peso máx. usuario



Bordillos



Salsa M

Anchura total



Longitud total con reposapiés



Pendiente Máx. de seguridad



Peso máx. usuario



Bordillos



Especificaciones técnicas

Velocidad:	Zippie Salsa 6 km/h (10 km/h opcional)	Zippie Salsa M 6 km/h (10 km/h opcional)
Baterías:	2 x 60 Amp	2 x 55 Amp
Radio de giro:	85 cm (12") , 91 cm (14")	67 cm
Mando de control:	VR2 std, Rnet opcional	VR2 std, Rnet opcional

Tolerancia de Fábrica +/- 1 cm

Para ampliar información sobre opciones y disponibilidad por favor consulte la hoja de pedido. Nuestros productos están en constante proceso de mejora, por lo que Sunrise Medical se reserva el derecho de cambiar el diseño de los mismos y las especificaciones indicadas sin previo aviso



Sunrise Medical S.L

Polígono Bakiola, 41
48498 Arrankudiaga, Vizcaya
Tel.: 902 14 24 34
Fax: 94 648 15 75

www.SunriseMedical.es